

STRATEGIE^x
SOPRAV-
VIVERE
al POLI!



realizzazione a cura di

SvoltaStudenti

- la student union del Politecnico di Milano -



www.svoltastudenti.it

info@svoltastudenti.it



index

INDICE

1 Politecnico di Milano since 1863

- 1.1 Since 1863
- 1.2 Qualità ed innovazione della didattica e della ricerca
- 1.3 Al Top in Italia

2 L'Ateneo e la sua struttura

- 2.1 Campus, Facoltà, Dipartimenti
- 2.2 Gli organi di Governo e i Rappresentanti degli Studenti
- 2.3 Maps

3 Strumenti per la Didattica

- 3.1 Calendario Accademico e sessioni di esame
 - 3.1.1 Lauree
- 3.2 Webpoliself
- 3.3 Piano di Studi
- 3.4 Accesso alla Laurea Specialistica e test di ammissione
- 3.5 Conoscenza della Lingua Straniera
- 3.6 Osservatorio della didattica e valutazione
- 3.7 Tutorato agli studenti

4 Servizi agli Studenti

- 4.1 Segreteria Studenti
- 4.2 Tasse
- 4.3 Diritto allo Studio [ex ISU]
- 4.4 Mail istituzionale e redirect

- 4.5 Wireless
- 4.6 Aule Informatiche
 - 4.6.1 Aule con PC abilitati alla navigazione internet
 - 4.6.2 Aule informatizzate e laboratori linguistici
- 4.7 Bar e mense
- 4.8 Biblioteche, aule studio, periodici elettronici
- 4.9 Apertura serale biblioteche
- 4.10 Oggetti smarriti

5 Vita Universitaria

- 5.1 Attività culturali, sociali e sportive degli studenti
- 5.2 Sport in università
- 5.3 Rappresentanti degli Studenti
- 5.4 Polishop
- 5.5 Strumenti di Comunicazione
- 5.6 Poliradio e Stupoli
- 5.7 Carta dei Diritti e dei Doveri degli Studenti
- 5.8 Associazioni iscritte all'Albo di Ateneo

6 Opportunità

- 6.1 Alta Scuola Politecnica
- 6.2 Career Service
- 6.3 Borse di Studio e Premi
- 6.4 150 ore e tutorato
- 6.5 Erasmus - studiare all'estero
- 6.6 Altre esperienze all'estero
- 6.7 Corsi extracurricolari a cura delle associazioni



introduction

PREFAZIONE



Questa guida riassume in poche pagine quelle informazioni che sono, per esperienza di studente all'ultimo anno di studi al Politecnico, strettamente necessari per (soprav)vivere in questo articolato e funzionale ateneo.

L'insieme di Percorsi da ricercare su www.polimi.it per le informazioni dettagliate ed i Suggerimenti (HINTS) costituiscono un vero e proprio bagaglio di Strategie per la gestione della vostra esperienza didattica, per la fruizione ottimale dei servizi offerti agli studenti, per l'interazione con le molteplici opportunità ed attività che caratterizzano la vita universitaria.

La guida è stata pensata principalmente per gli studenti al primo anno di studi, tuttavia contenendo anche quelle molte informazioni e consigli che non si realizzano immediatamente durante la carriera studentesca, è utile per gli studenti a tutti gli anni di corso.

Ampio spazio è stato dedicato alle opportunità offerte dall'Ateneo ed alla vita universitaria, in particolare all'associazionismo ed alla Rappresentanza degli Studenti, attivi all'interfaccia tra studenti ed istituzione affinché la complessa rete di strumenti offerti dall'ateneo risulti sempre più efficace ed efficiente.

Un ringraziamento a chi ha collaborato al miglioramento di questo supporto ed ancora al nostro Politecnico di Milano che ne permette la realizzazione

Svolta Studenti

la student union del Politecnico di Milano



■ **IL POLITECNICO
DI MILANO**
since 1893



Il Politecnico di Milano è un'università scientifico-tecnologica che forma ingegneri, architetti e disegnatori industriali, con variegata e innovative specializzazioni, dedicando grande attenzione a tutti gli aspetti della formazione. Conta attualmente 38.000 studenti, 23.500 ingegneri, 10.000 architetti, 4.500 designer.

1.1 Since 1863

1863 § 29 novembre


Viene fondato l'Istituto Tecnico Superiore, ben presto chiamato da tutti "il Politecnico", sotto la guida di Francesco Brioschi.

1865 § non solo ingegneri

Viene inaugurata la sezione speciale per gli architetti civili. Si definiscono così le due aree di competenza dell'Ateneo: l'architettura e l'ingegneria.

1927 § la sede Leonardo

Il Politecnico si trasferisce nell'attuale sede in piazza Leonardo da Vinci.



1963 § il Nobel

Giulio Natta vince il premio Nobel per i suoi studi sui polimeri condotti presso il Politecnico.

1989 § Politecnico Rete

Inizia l'insediamento del Politecnico nel quartiere milanese di Bovisa. Si avvia in questo modo il processo di diffusione territoriale che porterà l'Ateneo ad aprire sedi a Como e Lecco (1989), Cremona (1991), Mantova (1994), Piacenza (1997).

1993 § Design!

Presso il Politecnico di Milano viene inaugurato il primo corso di laurea in Disegno industriale in Italia

1.2 Qualità ed innovazione della didattica e della ricerca

L'Ateneo da sempre punta sulla qualità e sull'innovazione della didattica e della ricerca che si sostanziano in un rapporto fecondo con la realtà economica e produttiva, attraverso la **ricerca sperimentale** e il **trasferimento tecnologico**. Oggi la ricerca è sempre più intrinsecamente legata alla didattica e costituisce un impegno prioritario che ci consente di raggiungere risultati di alto livello internazionale.

1.3 Al top in Italia

Il Sole 24 Ore, già per il secondo anno consecutivo, ha identificato il Politecnico di Milano al vertice degli Atenei italiani per qualità della didattica e della ricerca. Ottima anche la performance del PoliMI secondo i risultati del MIUR che l'ha individuato tra i migliori atenei italiani attribuendogli la quota di risorse economiche prevista per le università virtuose.

Nell'anno 2007 i 17 dipartimenti dell'Ateneo hanno sottoposto le loro attività di ricerca a un processo di **valutazione internazionale** (peer review): dei 1270 docenti coinvolti nel processo di peer review, il 39% appartiene a gruppi valutati excellent at International level e il 21% a gruppi valutati good at International level.

PERCORSO

www.polimi.it

→ ricerca scientifica

→ valutazione della ricerca



A large, stylized white number '2' with a thin orange outline. A curved line, resembling a stylized '3' or a decorative flourish, is positioned above the top curve of the '2'. The number is set against a solid orange background.

**2. L' ATENEO
e la sua
STRUTTURA**

2.1 Campus, Facoltà, Dipartimenti

Il Politecnico è organizzato in 9 Facoltà, 6 di Ingegneria, 2 di Architettura ed 1 di Design; queste operano complessivamente in 7 campus, di cui due a Milano, in Piazza Leonardo da Vinci, sede centrale e Bovisa, sede Durando e La Masa; a Bovisa, inoltre, si sono da poco ultimati i lavori per la realizzazione del nuovo campus Lambruschini. Su tutto lo "spazio universitario" si articolano 16 Dipartimenti.

PERCORSO

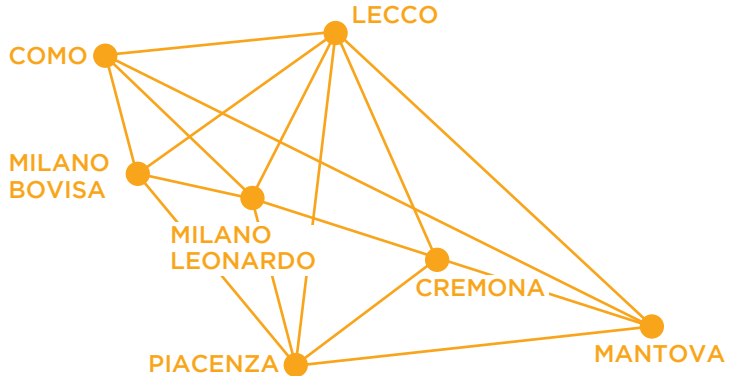
dettagli su Facoltà e relativi siti web
www.polimi.it
→ didattica
→ facoltà

PERCORSO

7 Campus, 1 Politecnico
www.polimi.it
→ ateneo
→ sedi

PERCORSO

dettagli sui Dipartimenti e relativi siti web
www.polimi.it
→ ateneo
→ dipartimenti



2.2 Gli Organi di Governo e i Rappresentanti degli Studenti

Il governo dell'Università è affidato al Rettore, Prof. Giulio Ballio, al Senato Accademico ed al Consiglio di Amministrazione, costituiti dai Presidi delle Facoltà, da rappresentanti dei Docenti, dei Direttori di Dipartimento, del Personale Tecnico Amministrativo e complessivamente da 7 rappresentanti degli Studenti.

A tali organi compete la funzione di indirizzare e programmare lo sviluppo dell'Ateneo, con particolare riguardo alla didattica e alla ricerca vigilando sul funzionamento complessivo della istituzione, nonché funzioni normative, di indirizzo e di controllo della gestione amministrativa, economica, patrimoniale, nel rispetto delle prerogative delle strutture didattiche, di ricerca e di servizio.

Il Consiglio degli Studenti è un organo propositivo e consultivo di Ateneo costituito dai rappresentanti degli Studenti eletto con cadenza biennale; i suoi rappresentanti operano per gli studenti anche nei Consigli di Facoltà e di Corso di Studio.

PERCORSO

Rettore,
Organi di Governo
e loro composizione
www.polimi.it
→ ateneo
→ organi centrali

PERCORSO

lo Statuto del
Politecnico di Milano
www.polimi.it
→ ateneo
→ statuto e regolamenti



2.3 Maps

MILANO LEONARDO

La sede centrale si trova in Piazza Leonardo da Vinci, 32 **[1]** facilmente raggiungibile dalla fermata della metro Piola (M) sulla linea Verde. Qui ha sede il Rettorato e principalmente si tengono le lezioni dei corsi di Ingegneria. In Via Bonardi si trova la sede di Architettura **[2]**, mentre altre aule sono dislocate in via B.L. Secondo **[3]**, in via Gran Sasso **[4]** ed in via Mancinelli; le Presidenze e la sede dell'Alta Scuola Politecnica si trovano in Piazza Leonardo, 26 **[5]**. La Segreteria Studenti è collocata nella nuova sede di Via Golgi, 40 **[6]**; in **[7]** si trova il Campo Giuriati sede di molte attività sportive.

PERCORSO

cerca aule e verifica disponibilità
al Politecnico di Milano

www.polimi.it

→ aule

→ ricerca aula





[4]

[2]

[3]

[1]

[5]

[6]

[7]

Città Studi

© 2008 Tele Atlas

MILANO BOVISA

La sede ospita in toto i corsi della Facoltà di Architettura Civile e Design nelle aule presso via Durando **[1]**, mentre a La Masa **[2]** è dislocata Ingegneria Industriale. Nel 2009 è stata aperta la sede di via Lambruschini **[3]**, che accoglie parte dei corsi di Ingegneria Gestionale. Le aree sono facilmente raggiungibili mediante la Stazione Milano Bovisa delle Ferrovie Nord **[4]**.





PERCORSO

Per le sedi distaccate, consultate i relativi siti:



www.como.polimi.it



www.piacenza.polimi.it



www.lecco.polimi.it



www.mantova.polimi.it



www.cremona.polimi.it

A large, stylized white number '3' with a thin orange outline. The number is positioned to the left of the main text.

3. STRUMENTI per la DIDATTICA



3.1 Calendario Accademico e sessioni d'esame

L'anno accademico è articolato in due semestri, tipicamente intervallati dalla I sessione di Esami che va da fine Gennaio alla prima settimana di Marzo, periodo nel quale le lezioni sono sospese. La II sessione inizia a fine Giugno e termina a Luglio, mentre quella di recupero copre l'intero mese di Settembre. 5 Appelli d'esame sono concessi durante l'anno accademico ed è necessario **isciversi formalmente mediante Webpoliself** [3.2]; prove intermedie, in funzione dei corsi, possono tenersi nel mese di Novembre e Aprile. E in questo caso ogni facoltà ha le sue preferenze riguardo alle prove in itinere, e ciò influenza anche il numero degli appelli resi disponibili: infatti è possibile che le prove in itinere siano considerate insieme come un appello e quindi non vi siano concesse 2 prove nella prima sessione d'esame prevista (febbraio per il primo semestre e luglio per il secondo).

HINTS: cercate sempre di chiarire all'inizio la strutturazione e la modalità di valutazione con ogni singolo professore in modo da non ritrovarsi poi con spiacevoli novità.

3.1.1 Lauree

Sono previsti 3 Appelli di Laurea per la Laurea Triennale a Luglio, Settembre, Febbraio; mentre 4 sono quelli disponibili per la Laurea Specialistica: Luglio, Ottobre, Dicembre, Maggio

PERCORSO

per i dettagli dell'AA 09-10
www.polimi.it
→ didattica
→ calendario accademico



HINTS: controllate le scadenze burocratiche, in particolare accertatevi della data entro la quale è necessario iscriversi all'appello ed è necessario registrare formalmente tutti gli esami.

3.2 Webpoliself

Il webpoliself è uno strumento online essenziale per la didattica cui lo studente accede identificandosi mediante numero di matricola e password su www.polimi.it. Attraverso le sue funzioni è possibile:

- presentare e modificare il Piano di Studi;
- accedere ai Corsi Online, ovvero al materiale messo a disposizione dai docenti per i corsi presenti nel piano;

HINTS: attenzione non tutti i docenti utilizzano questo servizio e molti hanno pagine personali; rivolgetevi ai docenti per informazioni dettagliate.

- iscriversi agli esami;
- *HINTS: l'iscrizione agli esami è necessaria affinché questi vengano registrati in Carriera; attenzione esistono precisi termini per le iscrizioni, vi consigliamo di controllare periodicamente questa sezione in prossimità degli esami;*

- visualizzare lo stato della Carriera accademica;
- consultare l'esito degli esami;

HINTS: l'esito degli esami è generalmente visualizzabile in questa sezione; alcuni docenti vi consentono di rifiutare il voto attraverso questa utility, ma altri devono essere contattati direttamente via mail prima della pubblicazione!

- Iscrivere agli appelli di Laurea.

Il webpoliself esiste anche fisicamente nelle varie sedi del polimi, ha funzioni limitate rispetto al webpoliself, ma consente di stampare il certificato di iscrizione al Politecnico.

Il webpoliself consente anche di stampare il certificato di iscrizione ed i dati relativi alla carriera e gli esami sostenuti e, da quest'anno, è stato attivato il servizio di domande alla segreteria.

3.3 Piano di Studi

Il Piano di Studi include gli esami che si intendono sostenere durante l'a.a. 60 CFU è il carico previsto per ogni anno, tuttavia è possibile includere nel piano fino ad un massimo di 80 CFU

HINTS: fino a 73CFU si versa il 100% delle tasse, oltre si paga il 130% dei "contributi dovuti", che sono una voce

PERCORSO

le FAQ sul Piano di Studi

www.polimi.it

→ FAQ

→ piano degli studi



delle tasse del Politecnico formata dalla seconda rata e da 437€ sugli 841€ versati nella prima rata). Questo vuol dire in particolare che anche gli studenti in fascia 2, che non pagano la seconda rata, devono pagare di più per mettere esami in più nel PdS.

Il piano è modificabile al termine del primo semestre, tuttavia solo relativamente agli esami in programma per il secondo semestre, quelli del primo periodo non potranno essere rimossi;

HINTS: gli esami [per la L] hanno scadenza annuale, ovvero quelli del primo semestre scadano [e vanno ripagati] se non sostenuti entro la sessione di Settembre; al contrario quelli del secondo semestre scadono alla successiva sessione di Marzo [e se sostenuti entro questa non vanno ripagati]; inoltre se questi ultimi vengono passati a marzo c'è la possibilità di toglierli dal piano di studi del secondo semestre dell'anno corrente in cui si passano, potendo così aggiungere esami in base ai crediti liberati.

HINTS: gli esami della LM non hanno scadenza, ovvero non vanno mai ripagati ed una volta inseriti nel piano possono essere sostenuti entro il conseguimento della Laurea Magistrale.

PERCORSO

Didattica
www.polimi.it
→ didattica
→ facoltà
→ sito di facoltà

PERCORSO

guida alla LM
www.polimi.it
→ studenti
→ entra al politecnico
→ ammissione
→ ammissione ai corsi

PERCORSO

regolamento LM
www.polimi.it
→ ateneo
→ statuto e regolamenti
→ regolamenti studenti
→ lauree specialistiche



3.4 Accesso alla Laurea Specialistica e test di ammissione

Le diverse facoltà impongono requisiti minimi per l'accesso alla LS in funzione del voto di Laurea e del tempo di Laurea. Tali requisiti determinano l'automatica ammissione, l'ammissione previo test di ammissione o l'automatica esclusione dalla corso di LS. L'ammissione automatica è regolata dai parametri N e V, ovvero la media esami ed il numero di crediti sostenuti rilevati alla fine della sessione di esami di settembre del II anno di corso. Sono visualizzabili in Carriera sul webpoliself.

HINTS: Questi criteri sono variabili per corso di Laurea e nella pagina a seguire vi proponiamo una tabella (a cura dei Rappresentanti di Lista Aperta) che contiene dettagliatamente per ciascun corso di studi i suoi criteri di accesso. Per ulteriori informazioni vi consigliamo di guardare con attenzione i regolamenti didattici di ogni corso e di chiedere senza remore sia ai professori responsabili che ai rappresentanti in CCS.

FACOLTÀ	CORSO DI STUDIO	ESCLUSIONE AUTOMATICA	AMMISSIONE AUTOMATICA	AMMISSIONE PREVENTIVA
CIVILE, AMBIENTALE TERRITORIALE	per l'ambiente		v.l.: > 90/110	m.v. $\geq 24 + 100$ CFU al termine del 2°anno
	civile		v.l.: > 90/110	m.v. $\geq 24 + 100$ CFU al termine del 2°anno
SISTEMI	biomedica	v.l.: < 80/110	v.l.: > 95/110	m.v. $\geq 26 + 110$ CFU al termine del 2°anno
	gestionale		v.l.: > 85/110	m.v. $\geq 26 + 110$ CFU al termine del 2°anno
	matematica	v.l.: < 80/110	v.l.: $\geq 80/110$	m.v. $\geq 26 + 110$ CFU al termine del 2°anno
	fisica		(★)	m.v. $\geq 26 + 110$ CFU al termine del 2°anno
PROCESSI INDUSTRIALI	chimica	v.l.: < 80/110	v.l.: > 90/110 in 3AA v.l.: > 95/110 in 4AA	m.v. $\geq 24 + 90$ CFU al termine del 2°anno
	elettrica		(★)	m.v. $\geq 24 + 90$ CFU al termine del 2°anno
	materiali		(★)	m.v. $\geq 24 + 90$ CFU al termine del 2°anno
INDUSTRIALE	aerospaziale	m.v.: < 21/30	m.v.: $\geq 21/30$	m.v. $\geq 24 + 110$ CFU al termine del 2°anno
	energetica	m.v.: < 21/30	m.v.: $\geq 21/30$	
	meccanica	m.v.: < 21/30	m.v.: $\geq 21/30$	m.v. $\geq 24 + 95$ CFU al termine del 2°anno

INFORMAZIONE	elettronica		m.v.: $\geq 24/30$	m.v. $\geq 26 + 105$ CFU al termine del 2°anno
	informatica		m.v.: $\geq 21/30$ in 3AA m.v.: $\geq 24/30$ in 4AA	m.v. $\geq 26 + 105$ CFU al termine del 2°anno
	telecomunicazioni	m.v.: $< 22/30$	m.v.: $\geq 22/30$	m.v. $\geq 26 + 105$ CFU al termine del 2°anno
	automazioni	m.v.: $< 21/30$	(★)	m.v. $\geq 26 + 105$ CFU al termine del 2°anno
DESIGN	della moda	v.l.: $< 85/110$	(★)	m.v. $\geq 26 + 110$ CFU al termine del 2°anno
	degli interni	v.l.: $< 85/110$	(★)	m.v. $\geq 26 + 110$ CFU al termine del 2°anno
	disegno industriale	v.l.: $< 85/110$	(★)	m.v. $\geq 26 + 110$ CFU al termine del 2°anno
	della comunicazione	v.l.: $< 85/110$	(★)	m.v. $\geq 26 + 110$ CFU al termine del 2°anno
ARCHITETTURA CIVILE	arch. delle costruzioni		(★)	m.v. $\geq 27 + 100$ CFU al termine del 2°anno
	scienza dell'arch.		(★)	m.v. $\geq 27 + 100$ CFU al termine del 2°anno
ARCHITETTURA E SOCIETÀ	architettura		(★★)	m.v. $\geq 25 + 104$ CFU al termine del 2°anno
	urbanistica		(★★)	m.v. $\geq 25 + 104$ CFU al termine del 2°anno

(★) in tutti i casi non segnalati di ammissione automatica è presente una commissione di professori che valuta l'ammissione alla LS

(★★) la commissione valuta inammissibile uno studente con valutazione inferiore a 100/150 sui criteri espressi in tabella nella pagina successiva

(★★)

110	valutazione curriculum formativo
20	valutazione di un portfolio di opere comprendente testi e materiale iconografico, che sarà valutato secondo criteri di originalità e coerenza di contenuti, qualità formale, capacità argomentativa
10	valutazione di esperienze certificate di tirocinio o lavoro
10	valutazione di altri titolo certificati di ricerca o formazione



3.5 Conoscenza della lingua straniera

La lingua inglese è assunta dall'Ateneo come unica lingua straniera che deve essere conosciuta dagli studenti, in base alla particolare natura scientifica e tecnica della formazione impartita dal Politecnico di Milano.

Per accertare il grado di conoscenza della lingua inglese, è adottata la classificazione del CEF (Common European Framework) che si articola su sei livelli: a partire da A1 (il più basso), fino a C2 (il più elevato). Il requisito minimo per il conseguimento della L corrisponde al livello B2 del CEF, mentre quello per l'accesso alla LM è sostanzialmente il livello C1. Anche tali requisiti sono variabili nelle facoltà e vi suggeriamo di verificare sui relativi siti. Diverse Certificazioni sono riconosciute dal Politecnico di Milano ed esiste la possibilità di sostenere un esame interno, il TENG per soddisfare i requisiti di Laurea. L'Ateneo organizza corsi di apprendimento e di recupero della conoscenza della lingua inglese, nonché corsi di specifica preparazione al Toefl. Gli studenti interessati ad accedere a tali corsi dovranno obbligatoriamente sostenere un test di valutazione preliminare unicamente finalizzato ad una corretta collocazione all'interno dei corsi. E' inoltre possibile usufruire delle aule lingue (N.2.4 per Leonardo; CS.1.5 per Bovisa) che mettono a disposizione attrezzature e contenuti multimediali per prepararsi ai test, oltre che la presenza di un tutor con cui farsi qualche "chiacchierata", ovviamente in lingua... (vedi par. 4.6.2 di questa guida)

PERCORSO

informazioni dettagliate su certificazioni riconosciute, corsi e tutoring

www.polimi.it

→ didattica

→ lingua inglese

→ servizi per gli studenti

→ guide e regolamenti

→ guida-inglese

→ didattica

→ facoltà

→ sito di facoltà



Da ricordare che Svoltastudenti organizza corsi di business english, per ulteriori dettagli si veda il par. 6.7 e www.svoltastudenti.it

HINTS: attenzione, il sostenimento del TENG implica l'indicazione della dicitura "Conoscenza elementare della lingua inglese" sul certificato di Laurea e non consente l'accesso alla LM;

HINTS: i certificati riconosciuti sono diversi e verificabili nella guida alle lingue straniere; tuttavia l'esame maggiormente richiesto a livello internazionale è il TOEFL; il Politecnico richiede generalmente il punteggio di 59 nel Toefl iBT (internet based test, l'ultima versione di questo test) per il conseguimento della L, richiede comunque una valutazione pari o superiore al 59 per accedere alla LM, in particolare per i facenti parte della Seconda Facoltà la valutazione richiesta è di 72.

HINTS: esperienze di studio all'estero, Erasmus, Time e in generale l'ammissione a corsi in lingua inglese presso università all'estero richiedono quasi esclusivamente il sostenimento del TOEFL; il livello richiesto in genere [toefl iBT] è 80-90 in Europa; superiore a 100 in US e UK.

*HINTS: attenzione, il Toefl scade dopo due anni dal sostenimento; tutte le informazioni sono disponibili su questa guida:
<http://www.eas-milan.org/Toeflmenuold.htm>*

3.6 Osservatorio della Didattica

Il Politecnico di Milano sottopone i suoi insegnamenti a un processo di valutazione da parte degli studenti. Attraverso una scheda unificata distribuita nelle aule, gli studenti esprimono il proprio giudizio sull'organizzazione della didattica, sulla qualità di spazi e attrezzature, sul carico didattico, sull'interesse suscitato dalle lezioni, sulla disponibilità dei docenti.

I dati rilevati vengono elaborati da una società esterna, che produce semestralmente delle relazioni, consegnate ai Presidi delle Facoltà.

I dati relativi al proprio corso sono forniti ai singoli docenti, che possono così sapere il livello di gradimento del proprio insegnamento.

I dati complessivi, in forma aggregata, sono utilizzati per successive elaborazioni e sono resi pubblici nell'annuale relazione del Nucleo di Valutazione di Ateneo.

I rappresentanti degli studenti sono anche attivi negli Osservatori della Didattica e lavorano all'**efficienza** e alla **trasparenza** del processo di valutazione.

HINTS: vi invitiamo a compilare sempre con cura e serietà le schede di valutazione consegnate al termine dei corsi, sono essenziali per il processo di valutazione nonché contribuiscono alla credibilità della componente studentesca

PERCORSO

vedi i risultati delle
schede di valutazione

www.polimi.it

→ didattica

→ osservatorio della didattica

→ schede di valutazione



3.7 Tutorato agli studenti

PERCORSO

tutorato

www.polimi.it

→ servizi per gli studenti

→ diritto allo studio

→ tutorato




Questo è un utilissimo servizio offerto dal politecnico per ogni corso di studi, che nella pratica è poco conosciuto e consiste nel mettere a disposizione studenti del proprio corso, dottorandi e docenti, per rispondere a ogni problema soprattutto a livello di didattica e di studio. Viene gestito da un professore per ogni singolo CS ed esercitato perlopiù dai ragazzi che aderiscono alle 150 ore (vedi paragrafo 6.4). Scoprite il come, quando e dove trovare il vostro tutor.



**4. SERVIZI
agli STUDENTI**

4.1 Segreteria Studenti


La Segreteria Studenti è il punto di riferimento per le questioni burocratiche concernenti la vostra vita di studenti al Politecnico di Milano; le segreterie sono generalmente aperte in tutte le sedi Lun-Ven 9.30-12.30 mentre dalle 14 alle 16 sono accessibili previo appuntamento. In particolare la segreteria centrale in Via Golgi 40 è aperta con orario continuato fino alle ore 15:00. E' inoltre attivo un Numero Verde: 800.420.470. La Segreteria della sede centrale per Ingegneria ed Architettura si trova in Via Golgi, 40.

HINTS: molte delle risposte che cercate sono disponibili su www.polimi.it seguendo il percorso ; ricordate inoltre che i rappresentanti degli studenti possono aiutarvi a chiarire molti dubbi senza fare lunghe attese!

HINTS: sul webpoliself è stato attivato il servizio Domande e Commenti che consente di inviare, tramite apposito form, richieste all'ufficio competente

HINTS: i certificati di iscrizione al Politecnico di Milano sono attualmente stampabili attraverso i Poliself!

PERCORSO

orari, indirizzi e questioni affrontate dalla Segreteria e Guide 
www.polimi.it
→ studenti
→ a chi rivolgersi
→ segreterie studenti



4.2 Tasse

Tutte le informazioni concernenti le tasse sono contenute in forma dettagliata nella Guida alle Tasse; vi segnaliamo che dallo scorso anno è cambiato il modello per l'identificazione della fascia di contribuzione ed è necessaria la nuova dichiarazione ISEEU. L'attestazione dovrà essere acquisita presso i CAF **entro il 11 Dicembre 2009**, dopo tale data verrà addebitata una mora pari a €100.

HINTS: i CAF convenzionati invieranno direttamente l'indice ISEEU al Politecnico, non sarà quindi necessario dichiarare la fascia di contribuzione tramite Webpoliself

*HINTS: attenzione, la 2ª rata delle tasse, che vi verrà inviata a tempo debito a casa, ha anch'essa una scadenza, in data **10 Maggio 2010**, oltre la quale vi sarà addebitata una mora pari a € 100*

HINTS: esistono forme di esonero per le quali è necessario fare richiesta e sono indicate nella guida alle Tasse; gli studenti con media >27 hanno automaticamente esonero del 50% (quantità valutata in base alla retta di uno studente in quinta fascia), con media >29 del 100% delle tasse.

PERCORSO

vi suggeriamo di consultare queste pagine su www.polimi.it

- guide e regolamenti
- guida alle tasse
-
- studenti
- percorri la tua carriera
- tasse / esoneri
-
- studenti
- entra al politecnico
- immatricolazione
- immatricolazione ai corsi di L / LM
- dichiarazione ISEEU



PERCORSO

www.polimi.it
→ studenti
→ sostieni i tuoi studi
→ prestito d'onore

PERCORSO

www.polimi.it/borse
www.polimi.it/residenze
www.isu.polimi.it



4.3 Diritto allo studio (ex ISU)

Per gli studenti in condizioni economiche disagiate esistono Borse di Studio in grado di supportare i costi derivanti dalla vita in Università. Il Politecnico inoltre bandisce posti nelle residenze per studenti stranieri o fuori sede. Un'ulteriore forma di sostegno è rappresentata dal Prestito d'onore, offerto dalle banche agli studenti a condizioni agevolate rispetto a quelle di mercato.

4.4 Mail istituzionale e redirectione

Appena iscritti al Politecnico vi viene assegnato un indirizzo email del tipo "nome.cognome@mail.polimi.it" : è estremamente importante che teniate d'occhio questo indirizzo dal momento che qui riceverete tutte le informazioni concernenti le attività in ateneo e le informazioni da parte dell'amministrazione; vi suggeriamo di effettuare un Redirect, ovvero l'invio automatico dei messaggi all'indirizzo che utilizzate più spesso.

HINTS: come effettuare il redirect della mail istituzionale? Accedete alla Webmail da Webpoliself w nel menu in alto scegliete Inoltri → selezionate set/install a forward to ed indicate l'indirizzo mail che visionate più frequentemente

HINTS: le mail degli studenti sono @mail.polimi.it mentre quelle dei docenti @polimi.it; @ceda.polimi.it è assegnato ai membri dell'amministrazione.

HINTS: nel caso esistano omonimi l'indirizzo assegnato potrebbe essere nomeX.cognome@mail.polimi.it, dove X è un numero.

PERCORSO

come installare il wireless

www.asi.polimi.it

→ rete

→ wireless

→ istruzioni



4.5 Wireless

La rete wireless è disponibile in molte aree del Politecnico ed è di facile installazione sul vostro portatile [e su ogni sistema operativo] grazie alle guide dettagliate dell'Area Sistemi Informatici

4.6 Aule informatiche

4.6.1 Aule con PC abilitati alla navigazione in internet

L'Area Sistemi Informatici mette a disposizione degli studenti, oltre al servizio wireless, delle postazioni abilitate alla navigazione in Internet.

Tali postazioni sono disponibili in:

- Campus Leonardo, Ed. 9 (ex Centro di Calcolo), Aula CDC 0.2 (48 postazioni)
- Campus Bassini, Ed. 23, c/o Segreteria Studenti (16 postazioni)
- Casa dello studente di Viale Romagna, Aula A (30 postazioni)
- Casa dello studente di Viale Romagna, primo piano (6 postazioni)

PERCORSO

ricercare aule informatizzate

www.polimi.it

→ aule

→ ricerca aula

→ selezionare tipologia
aule informatiche o
aule lingue



- Campus Bovisa Cosenz, Aula CS 0.2a (21 postazioni)
- Campus Bovisa La Masa, atrio primo piano Grande Capannone (17 postazioni)
- Campus Bovisa Durando, Aula CT 15 (17 postazioni)

La navigazione è permessa dalle 8.00 alle 19.00 dal lunedì al venerdì.
La navigazione è regolamentata con lo scopo di permettere l'accesso al maggior numero di utenti senza inutili restrizioni.

4.6.2 Aule informatizzate e laboratori linguistici

Queste aule sono disponibili in tutte le sedi e mettono a disposizione postazioni connesse alla sola rete di Ateneo [non internet] e dotate dei software comunemente utilizzati per la didattica e strumenti necessari per l'apprendimento delle lingue straniere.

4.7 Bar e mense

Il Politecnico di Milano offre un servizio di **mensa** a prezzo agevolato agli studenti iscritti ai suoi Corsi di Laurea, Corsi di Diploma, Scuole di Specializzazione e Dottorato di Ricerca. Il servizio mensa è garantito per tutto l'anno ad esclusione del mese di agosto.

Le modalità per l'utilizzo del servizio di ristorazione sono specificate nell'apposito bando di concorso emanato dall'I.S.U. www.isu.polimi.it

Presso la mensa di via Golgi 20 è attivo un **bar fast-food** dal lunedì al venerdì (chiuso il mese di agosto). All'interno del Politecnico di Milano, sede Leonardo, è invece attivo un **servizio di bar aperto LUN-VEN fino alle 17.00; in Bovisa, sede Durando, è attivo il Bar la Rossa**. Per accedere al fast-food non è necessario produrre alcuna documentazione. Inoltre in via Pascoli all'interno della Casa dello Studente si può accedere alla mensa messa a disposizione dal poli, con prezzo agevolato per gli studenti o gratis per gli studenti che hanno preso la borsa di studio ex-ISU in cui è inclusa la tessera che permette l'accesso gratuito.

4.8 Biblioteche, aule studio, periodici elettronici

Il Sistema Bibliotecario di Ateneo ha un proprio sito www.biblio.polimi.it dal quale è possibile effettuare ricerche nel Catalogo Collettivo di Ateneo [OPAC]; attraverso questo servizio vi verrà fornita la collocazione della risorsa ricercata, le informazioni per raggiungere la Biblioteca che la contiene [Centrale o Dipartimentale], i relativi orari di apertura. Alcune Biblioteche Dipartimentali offrono anche spazi per lo studio individuale.

PERCORSO

ricerca aule studio

www.polimi.it

- aule
- ricerca aula
- selezionare tipologia aule studio

PERCORSO

credenziali per consultazione riviste all'esterno dell'ateneo

www.asi.polimi.it

- rete
- proxy
- [vedi anche FAQ]



HINTS: in via golgi 20 c'è la biblioteca dell'ex-ISU che permette il prestito di libri a qualsiasi studente per un periodo di 3 mesi, a differenza delle biblioteche interne che lo concedono solo per un mese.

HINTS: se dalla ricerca OPAC risulta che il libro desiderato si trova nella biblioteca di un'altra sede, non è necessario recarvisi di persona: basta andare nella biblioteca più vicina che ve lo farà recapitare in pochissimi giorni.

HINTS: vi segnaliamo che il Politecnico di Milano è abbonato a periodici elettronici che sono consultabili se connessi alla rete wireless di Ateneo o richiedendo le credenziali per la consultazione all'esterno dell'ateneo.

4.9 Apertura serale biblioteche

Università aperta 24h/24: nuovi orari delle biblioteche dal 28 settembre 09

Più tempo per il tuo studio!

Dal 28 settembre 2009 diverse strutture bibliotecarie ampliano i loro orari di apertura.

Ecco i nuovi orari delle Biblioteche del PoliMI a seguito delle richieste dei

rappresentanti di avere una università vivibile 24h/24:

- Biblioteca Centrale di Architettura chiusura posticipata alle 23.45
- Biblioteca centrale di Ingegneria, orario esteso alle 20.00
- Sala di lettura acquario, nuovo orario dalle 8.00 alle 21.00

4.10 Oggetti smarriti

Nel caso smarriste degli oggetti o ne ritrovaste per i meandri del Politecnico vi suggeriamo di recarvi presso la Portineria della vostra sede; nella sede centrale esistono alcuni uffici preposti, il più frequentato a Leonardo è collocato in prossimità del Dipartimento di Chimica, Materiali ed Ingegneria Chimica, a fianco dell'aula C.I.1

A stylized white number '5' with a 3D effect, featuring multiple overlapping outlines in white and light orange, giving it a sense of depth and movement.

5.VITA
Universitaria

5.1 Attività culturali, sportive, sociali degli studenti

PERCORSO

il servizio Poli Tam Tam
contiene informazioni
su alcune attività

www.polimi.it/poli_tam_tam

PERCORSO

tutte le informazioni, i bandi
per accedere ai finanziamenti,
gli eventi in programma

www.eventistudenti.polimi.it



Ogni anno al Poli durante l'anno accademico vengono proposte numerose attività per gli studenti gestite dalle numerose associazioni studentesche presenti e dalle quattro attive anche nella rappresentanza. Si organizzano conferenze, concerti, viaggi, eventi sportivi, spesso a condizioni agevolate grazie al supporto finanziario del Politecnico di Milano. Tenete d'occhio la mail istituzionale, i rappresentanti vi invieranno indicazioni sulle attività in programma.

L'Ateneo attiva inoltre convenzioni per la partecipazione ad eventi culturali, ogni anno vi sono agevolazioni per il Piccolo Teatro di Milano, il Teatro Alla Scala, l'Arena di Verona e molto altro; circa questi accordi viene data comunicazione sempre tramite mail istituzionale e la pagina www.polimi.it/poli_tam_tam

Il Politecnico di Milano supporta infine iniziative culturali, sociali, sportive e ricreative promosse dagli studenti dell'Ateneo. Nel mese di ottobre e con riferimento a ciascun anno solare, l'Ateneo bandisce un concorso per l'attribuzione di finanziamenti per la realizzazione di iniziative proposte dagli studenti.

HINTS: vi suggeriamo di contattare i rappresentanti degli studenti se avete idee, dubbi o vi serve aiuto per realizzare un evento culturale, sportivo, sociale

5.2 Sport in università

L'attività sportiva degli studenti delle università pubbliche milanesi e delle nostre sedi decentrate (escluso il Polo di Como) è organizzata normalmente dal **C.U.S. Milano**.

E' possibile richiedere due tipi di tessere C.U.S.:
la tessera verde e la tessera blu.

La **tessera verde** permette di accedere a tutte le attività sportive organizzate dal C.U.S. e usufruire delle convenzioni con esercizi commerciali, associazioni sportive, culturali, ecc. Costa 15 euro ed è comprensiva di assicurazione per le attività organizzate o riconosciute dal C.U.S. Richiede una visita medica obbligatoria per attività non agonistiche, che può essere sostenuta gratuitamente presso il campo 'vecchio' Giuriati, nel Campus Bassini. La **tessera blu** è gratuita e permette di usufruire semplicemente delle convenzioni. Ad esempio con la tessera blu potrete richiedere lo sconto per l'abbonamento alle piscine MilanoSport.

Per un panorama completo delle attività svolte dal C.U.S. Milano, ci si può riferire al sito: www.cusmilano.it.

Numerose attività sportive a livello amatoriale sono anche organizzate dalle associazioni attive al Politecnico; sono ormai un must ogni anno i Poligames, organizzati da Terna Sinistrorsa nella sede Bovisa e l'oramai storico torneo di calcio a 5 "Polisoccer" e l'evento invernale di grande successo a Bradonecchia gestiti da Svolta Studenti.

5.3 Rappresentanti degli Studenti

La Rappresentanza conta, interessati!

I Rappresentanti degli Studenti:

- sono membri attivi di tutti gli organi di governo del Politecnico di Milano; si esprimono in materia di didattica nonché di gestione economica;
- determinano la vita universitaria e la sua qualità; amministrano il fondo per le attività culturali degli studenti;
- si interfacciano con l'istituzione e le sue cariche: sono tuoi portavoce di fronte al rettore, ai presidi di facoltà, ai direttori di dipartimento.

Attualmente quattro associazioni sono presenti nei Consigli di Facoltà, nel Senato Accademico e nel Consiglio di Amministrazione:

- Terna Sinistrorsa – www.ternasinistrorsa.it – info@ternasinistrorsa.it
M. Mascellaro **[S]**, M. Brivio **[CdA]**
- Lista Aperta – www.poli-listaperta.it – info@poli-listaperta.it
F. Tradigo **[S]**, S. Pleticos **[CdA]**
- Svolta Studenti – www.svoltastudenti.it – info@svoltastudenti.it
A. Mazzitelli **[S]**, G. Sala **[CdA]**
- Azione Universitaria
F. Mastroberardino **[S]**

PERCORSO

tutti i contatti di tutti i
rappresentanti

www.polimi.it

→ studenti

→ a chi rivolgersi

→ orientamento durante gli
studi

→ rappresentanti degli
studenti



I rappresentanti si riuniscono nel Consiglio degli Studenti, il cui Presidente è Mauro L. Brivio (Terna Sinistrorsa), il Presidente Vicario Roberto Maffei (Svolta Studenti).

Il PoliMi è anche rappresentato al Consiglio Nazionale degli Studenti Universitari da Nicola Plescia (Lista Aperta), potete contattarlo per qualunque questione che riguardi non solo la nostra ma tutte le università.

HINTS: i rappresentanti sono inoltre raggiungibili presso le loro sedi; verifica sui rispettivi siti

5.4 Polishop

Alla fine del 2005 il Politecnico di Milano decide di sviluppare dei prodotti di merchandising per l'ateneo.

Viene creata una linea di articoli personalizzati lanciati con il marchio: **POLIMI SINCE 1863**.

Cancelleria, accessori e abbigliamento di qualità sono solo alcuni dei prodotti del catalogo Polishop disponibili presso i due negozi monomarca situati all'interno del Politecnico.

HINTS: portate in giro il brand della vostra università e siatene fieri!

PERCORSO

prodotti del polishop
www.polishop.polimi.it
→ catalogo



5.5 Strumenti di Comunicazione

Rimanere informati è importante per non perdersi le numerose opportunità messe a disposizione dall'Ateneo e dalle associazioni studentesche. Vi segnaliamo quindi i principali strumenti da tenere d'occhio durante i vostri anni al PoliMi.

La mail istituzionale

La mail resta il canale principale di comunicazione delle iniziative più importanti; è fondamentale fare il redirect ad un indirizzo che utilizzate più spesso e controllarla di frequente; per ulteriori informazioni vedere il par. 4.4

HINTS: gli eventi degli studenti sono segnalati periodicamente dalle associazioni studentesche mediante questo strumento.

Politamtam

Questa pagina, raggiungibile dalla home del Polimi o direttamente all'indirizzo www.politamtam.polimi.it è il punto di riferimento delle attività che si tengono in università. E' aggiornato il Primo ed il 15 di ogni mese e contiene: eventi di ateneo, iniziative degli studenti, incontri del career service, attività culturali e sportive, opportunità ed agevolazioni.

HINTS: cliccando su ciascun evento è possibile visualizzare



PERCORSO

news politamtam
www.politamtam.polimi.it



una breve descrizione delle iniziative ed il link ai siti di riferimento.

HINTS: Politamtam contiene anche le attività del Career Service; informazioni dettagliate sulle molteplici ed utili attività di questo servizio sono tuttavia sempre reperibili all'indirizzo www.polilink.polimi.it

HINTS: verificate gli eventi degli studenti periodicamente sul sito delle principali associazioni del PoliMi, vedi par. 5.8



PERCORSO

sito stupoli
www.studentipolitecnico.it

sito poliradio
www.poliradio.it



5.6 Stupoli e Poliradio

Studentipolitecnico.it è il portale degli studenti del Polimi: contiene notizie ed informazioni su ciò che avviene in ateneo; è un buon punto di riferimento e vi consigliamo di visitarlo ogni tanto. I suoi Forum possono essere il luogo dove cercare risposte, mentre creando un proprio Blog si può dire la propria.

Poliradio è la radio degli studenti del Poli: è raggiungibile su **www.poliradio.it** e si ascolta direttamente via web. Partecipa ad un numero infinito di eventi e di questi da notizie a tutti gli studenti: uno strumento appena nato ma già amato da tutti al Polimi. Inoltre, la radio è sempre alla ricerca di nuovi collaboratori: contattate lo station manager tramite il loro sito per saperne di più.

PERCORSO

carta dei diritti e dei doveri degli studenti
www.polimi.it/uploads/media/Cartadeglistudenti.pdf



5.7 Carta dei Diritti e dei Doveri degli Studenti

Dopo l'approvazione da parte degli organi accademici (ed un intenso lavoro da parte dei rappresentanti degli studenti) è finalmente entrata in vigore la Carta dei Diritti e Doveri degli Studenti. Si tratta di un documento pieno di principi importanti, consolidati al Polimi (ma per niente ovvi nel panorama italiano!) ed ora impressi in un decreto rettorale. E' una Carta importante, che enuncia alcuni principi fondamentali rispetto ai quali non si tornerà indietro, che consolida alcune conquiste recenti e che introduce alcune innovazioni a beneficio degli studenti e dell'intero Ateneo. Il rispetto e la tutela della Carta sarà demandato alla Commissione Permanente Studenti che riunisce i rappresentanti negli organi centrali. Evidentemente è uno strumento in divenire: non abbiamo la presunzione di aver realizzato un'opera completa e perfetta. La Carta sarà perfezionata negli anni, da altri rappresentanti, e su di essa si dovrà misurare la crescita dell'Ateneo e la maturazione civile degli studenti. **E' visionabile qui: www.polimi.it/uploads/media/Cartadeglistudenti.pdf**

PERCORSO

associazioni all'albo
www.polimi.it
→ studenti
→ accedi ai servizi
→ associazioni studentesche



5.8 Associazioni iscritte all'Albo di Ateneo

Ogni anno viene aggiornato l'albo delle associazioni attive all'ateneo: si tratta dei gruppi più dinamici in ateneo che spesso si adoperano per offrire opportunità per gli studenti. Seguendo il percorso a lato è possibile visualizzare le attuali associazioni. Se cercate su google troverete facilmente i siti di quelle più aggiornate.

6. OPPORTUNITÁ

6.1 Alta Scuola Politecnica

L'Alta Scuola Politecnica è una scuola per giovani talenti, con una speciale passione per l'innovazione e che vogliono sviluppare il loro potenziale in una comunità multidisciplinare; accedervi è ambito dai migliori studenti di Ingegneria, Architettura, Design del paese. L'ASP seleziona ogni anno 150 studenti tra gli studenti che si iscrivono ad una Laurea Specialistica in queste due università al Politecnico di Milano e Torino, attirando anche studenti provenienti dall'estero, ed il suo programma è parallelo alla LM; la lingua ufficiale della scuola è l'inglese.

La missione dell'ASP è produrre laureati di alto profilo combinando la profonda conoscenza disciplinare dei loro programmi di LM con abilità interdisciplinari che sono necessari per lavorare e contribuire a formare la leadership in un ambiente veramente multidisciplinare.

HINTS: la tuition fee dell'ASP è gratuita; inoltre la scuola provvede al pagamento delle tasse universitarie per il biennio della specialistica e mette a disposizione l'alloggio per gli studenti fuori sede;

HINTS: potete richiedere un feedback sulla scuola contattando il rappresentante, Michele, a questo indirizzo repr.04mi@asp-poli.it

PERCORSO

i criteri di ammissione, tutte le informazioni riguardanti i corsi offerti e la community sono disponibili su www.asp-poli.it



6.2 Career service

Il Career Service è ogni giorno al servizio di **studenti e laureati** del Politecnico di Milano e delle **aziende** che vogliono incontrarli

Periodicamente organizza con le più importanti aziende meeting rivolti agli studenti affinché questi possano esplorare il mondo del lavoro e cercare quello che fa per loro.

Inoltre organizza incontri guidati come per esempio quelli per aiutare gli studenti in una corretta compilazione del proprio curriculum.

Tutte gli eventi e le iniziative promosse del Career Service sono indicate su www.careerservice.polimi.it

HINTS: gli incontri organizzati molto frequentemente dal Career Service sono visionabili comodamente su Politamtam, www.politamtam.polimi.it

PERCORSO

- borse di studio e premi
- www.polimi.it
- studenti
- sostieni i tuoi studi
- borse di studio



6.3 Borse di studio e premi

Oltre alle borse di studio messe a disposizione dall'ISU per gli studenti in condizioni disagiate, esistono borse e premi di laurea destinate agli studenti meritevoli erogate dall'Ateneo e da altri Enti, pubblici e privati; una lista aggiornata frequentemente è disponibile su www.polimi.it

HINTS: verranno messe a disposizione da quest'anno borse

per tesi nei paesi in via di sviluppo; i bandi saranno comunicati dal PoliMi tramite mail istituzionale. Per info contattare la Prof.ssa Colombo, delegata del Rettore per la Cooperazione allo Sviluppo nei Paesi Terzi, emanuela.colombo@polimi.it

6.4 150 ore e tutorato

Nell'ambito degli interventi previsti per il diritto allo studio e per realizzare una più ampia fruibilità delle attrezzature e dei servizi didattici mediante il coinvolgimento degli studenti universitari, l'Ateneo provvede annualmente alla pubblicazione di specifici bandi per l'attribuzione di incarichi di collaborazione a tempo parziale.

La selezione è finalizzata all'attribuzione di incarichi, per attività di supporto temporaneo e occasionale ai servizi resi dall'Università, compresa l'attività di tutorato.

Compenso orario

Dall'a.a. 2004/05 il nuovo corrispettivo previsto è il seguente:

- 10,00 euro per gli studenti della laurea triennale e del ciclo unico con CFU < 180;
- 13,00 euro per gli studenti della laurea specialistica e del ciclo unico con CFU ≥ 180.

Tale corrispettivo è esente dall'imposta locale sui redditi e da quella sul reddito delle persone fisiche (IRPEF)

PERCORSO

collaborazioni
www.polimi.it
→ studenti
→ sostieni i tuoi studi
→ 150 ore



6.5 Erasmus - studiare all'estero

Il programma Erasmus è uno dei quattro sotto-programmi dell'azione comunitaria nel campo dell'apprendimento permanente, **Lifelong Learning Programme** (LLP).

Il programma Erasmus permette agli studenti, iscritti regolarmente al Politecnico di Milano e che hanno completato il primo anno, di recarsi per motivi di **studio o tirocinio** presso un Istituto con il quale il Politecnico di Milano ha un accordo.

Il Politecnico di Milano ha stipulato contratti Erasmus con quasi 400 università partecipanti al programma.

HINTS: gli studenti erasmus sono supportati con una borsa pari a 200€ fissi più una quota variabile (mediamente dello stesso ordine di grandezza della quota fissa) in funzione della fascia di contribuzione

HINTS: l'erasmus ha una durata variabile da un minimo di 3 mesi ad un max di 12 e consente di spostarsi in Europa; il progetto Socrates consente invece di frequentare università in tutto il mondo; molte aziende preferiscono neolaureati che abbiano fatto esperienze di studio all'estero

HINTS: gli uffici preposti alla mobilità degli studenti sono gli STUDES, i contatti sono disponibili seguendo il percorso indicato

PERCORSO

informazioni sulle sedi disponibili e questioni burocratiche

www.polimi.it

- studenti
- fai un'esperienza all'estero
- erasmus



6.6 Altre esperienze all'estero

ATHENS

Athens è un'associazione di prestigiose università tecniche europee, che offre agli studenti di ingegneria l'opportunità di frequentare corsi intensivi di carattere-tecnico scientifico in atenei europei, affinché possano approfondire le proprie conoscenze in un determinato ambito o scoprire una nuova disciplina.

HINTS: l'Athens è una esperienza di una settimana generalmente dedicata ad un corso intensivo di 30h; il Polimi riconosce 2,5CFU; l'esperienza vi da un assaggio di erasmus

UNITECH

Il programma Unitech è un programma di mobilità internazionale rivolto a studenti di ingegneria interessati a approfondire le proprie conoscenze tecnico-scientifiche e a sviluppare competenze manageriali in un contesto internazionale, integrando un periodo di studi all'estero con uno stage in un'azienda multinazionale

TIME (doppia laurea)

I progetti di doppia laurea sono progetti di mobilità internazionale, che consentono agli studenti di Ingegneria e di Architettura di trascorrere un periodo di studi all'estero, frequentando corsi 'graduate' volti al conseguimento della doppia laurea (laurea magistrale + titolo straniero).

PERCORSO

tutte le informazioni dettagliate sono reperibili attraverso il percorso

www.polimi.it

→ studenti

→ fai un'esperienza all'estero

→ stage internazionali



HINTS: il time allunga il percorso di studio di un anno, ma consente il conseguimento della Laurea al Politecnico di Milano e nella università partner; per l'anno extra si è esentati dal pagamento della retta

STAGE ALL'ESTERO

Esistono progetti che vi consentono di effettuare esperienze di tirocinio e stage retribuiti all'estero; ogni anno la partecipazione è bandita dal Politecnico di Milano; alcuni sono a brevissima scadenza pertanto se siete interessati tenete d'occhio la relativa pagina su www.polimi.it

6.7 Corsi a cura degli studenti

All'interno dell'Ateneo sono periodicamente offerti corsi propedeutici ai corsi previsti dall'offerta formativa organizzati da diverse strutture dell'ateneo e/o associazioni studentesche. Si tratta di corsi sui software più comunemente utilizzati negli anni di studio e sul lavoro, corsi di inglese, corsi extracurricolari di vario genere. Non permettono di conseguire CFU, tuttavia sono spesso utilissimi per completare la formazione degli studenti ed aiutarli nel loro percorso di studi. Svolta studenti ha già organizzato con grande successo e li riproporrà anche quest'anno corsi di Revit, 3dstudiomax, Rhino cui seguiranno in futuro corsi di Business English, GMAT, Matlab e dei principali software Adobe.

HINTS: Tenetevi aggiornati iscrivendovi gratuitamente su www.svoltastudenti.it

I corsi sono svolti in collaborazione con:



AM4

corsi software Autodesk e Adobe
Autocad, Revit Architecture, 3ds Max Design, Mental ray



The Difference in Distribution

Dattech Autodesk
Authorized Value Added Distributor

Techdata

www.techdata.it

I corsi fanno parte dello: "SVOLTASTUDENTI PROGETTO ADVISOR"

realizzazione a cura di

SvoltaStudenti

- la student union del Politecnico di Milano -



www.svoltastudenti.it

info@svoltastudenti.it

